

SPREMENJEN NAČIN VSTOPA V SPLETNO BANKO LINK C

Spletna banka za podjetja

- Sodobna in pregledna
- Funkcionalna
- V skladu z najvišjimi varnostnimi standardi



Komitenti, ki do spletne banke Link c dostopate s pomočjo certifikata, boste z uvedbo novega, sodobnega načina potisne avtentikacije do spletne banke dostopali preko **mobilne aplikacije HID Approve** oz. preko aplikacije **HID Approve na vašem računalniku**.

I. Prvi vstop v spletno banko

Ob uvedbi novega načina avtentikacije vas prosimo, da ob prvem vstopu v **spletno banko Link c** najprej preverite vašo **GSM številko** in **elektronski naslov**, če je to potrebno. Ko so vneseni podatki pravilni, vas prosimo, da shranite podatke s klikom na povezavo »**Shrani spremembe**«.

AKTIVACIJA HID APPROVE ✕

AKTIVACIJA NOVE AVTENTIKACIJSKE METODE ZA VSTOPANJE V SPLETNO BANKO LINKC

V banki uvajamo nov način prijave v spletno banko LINKC, tako imenovana "Potisna avtentikacija". To je mobilna aplikacija, ki omogoča dvo faktorsko prijavo. Cilj je predvsem višja stopnja varnosti plačil in uporabe spletne banke. Hkrati se ukinja obstoječi način prijave s certifikatom.

Prosimo, da izvedete postopek aktivacije potisne avtentikacije. Aktivacijo bo potrebno izvesti vsaj do 30.11.2020.

Za aktivacijo boste potrebovali mobilno napravo z Android ali iOS, s povezavo na internet.

Prosimo, preverite in po potrebi spremenite svoje kontaktne podatke:

GSM:

Elektronski naslov:

[Shrani spremembe](#)



II. Namestitev aplikacije HID Approve



Za namestitev mobilne aplikacije HID Approve na pametnem mobilnem telefonu potrebujete ustrezen telefon z operacijskim sistemom Android ali iOS. Vstop in uporaba mobilne banke sta možna le, kadar je na mobilni napravi vzpostavljena internetna povezava. Aplikacijo prenesete in namestite na svoj pametni telefon preko Google Play trgovine (Android) ali preko Apple Store trgovine (iOS).

AKTIVACIJA HID APPROVE

NAMESTITE SI MOBILNO APLIKACIJO HID APPROVE

V "Google play" oziroma "Apple store" trgovinah poiščite, namestite ter odprite aplikacijo HID Approve. Aplikacijo lahko najdete tukaj:

Ko namestite mobilno aplikacijo, kliknite "Nadaljuj".

V kolikor nimate možnosti, da aplikacijo HID Approve namestite na pametni telefon, potem si jo lahko namestite na računalnik. Navodila dobite [tukaj](#).

PREKINI NADALJUJ

Na vašem pametnem telefonu poiščite in odprite nameščeno aplikacijo HID Approve ter kliknite gumb »**Prijava**«. Aplikacijo na pametnem telefonu lahko aktivirate na dva načina. Lahko **skenirate QR kodo**, ki se prikaže na zaslonu v spletni banki ali izberete **ročni vnosi aktivacijskih kod**.

AKTIVACIJA HID APPROVE

Skenirajte QR kodo za aktivacijo potisne avtentikacije:



Postopek nadaljujte v mobilni aplikaciji HID Approve. Po končani aktivaciji mobilne aplikacije, preverite delovanje s klikom "Preveri mobilno aplikacijo".

V primeru ročne aktivacije mobilne aplikacije uporabite spodnji kodi:

Aktivacijsko geslo: 1200002286
Aktivacijska koda: 0V33L4XVA2
URL naslov storitve: avtorizacijatest.gbkr.si:443/EBACORP

Vaše uporabniško ime za prijavo v LinkC je: tadejat

PREVERI MOBILNO APLIKACIJO

S pritiskom na gumb »Preveri mobilno aplikacijo« bomo preverili, ali ste uspešno aktivirali aplikacijo na svojem pametnem telefonu. Na vašo napravo boste prejeli potisno sporočilo. Prosimo potrdite prejeto zahtevo po ponovni prijavi.

Po potrditvi sporočila se boste morali ponovno prijaviti.

AKTIVACIJA HID APPROVE ✕

AKTIVACIJA POTISNE AVTENTIKACIJE JE ZAKLJUČENA

Uspešno ste aktivirali mobilno aplikacijo HID Approve, s katero se boste sedaj prijavljali tudi v spletno banko LINKc. Vaše uporabniško ime za prijavo v LINKc je: »tadejat«, geslo za prijavo ostane nespremenjeno.


Za nadaljnje delo je potrebno ponovna prijava v LINKc. Pri naslednji prijavi uporabite možnost "Prijava s HID Approve".

Hvala za zaupanje.

PONOVNA PRIJAVA

V LINKc se prijavite z uporabniškim imenom in geslom.

Elektronsko bančništvo za podjetja



POZDRAVLJENI

Dobrodošli v Spletni poslovalnici Gorenjske banke d.d., Kranj za podjetja

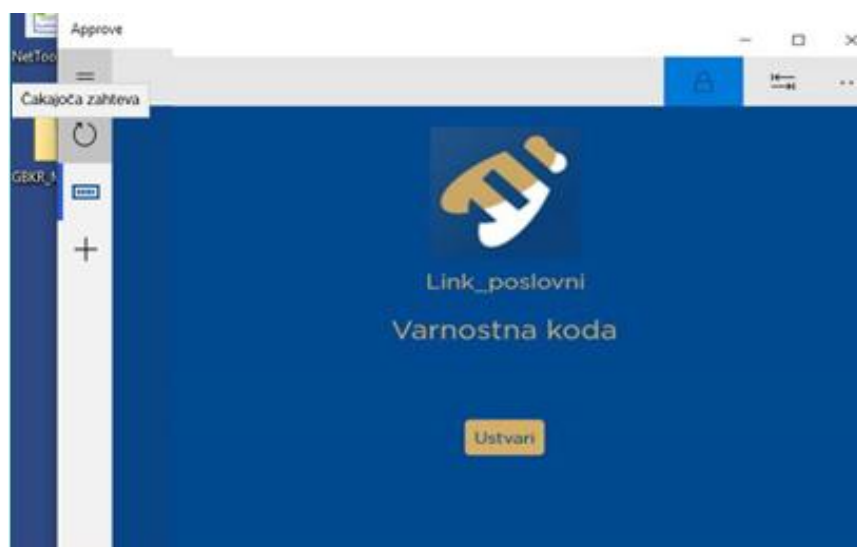
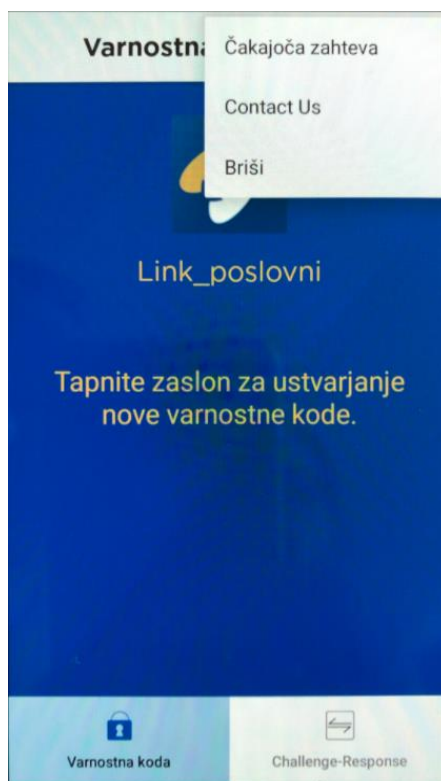
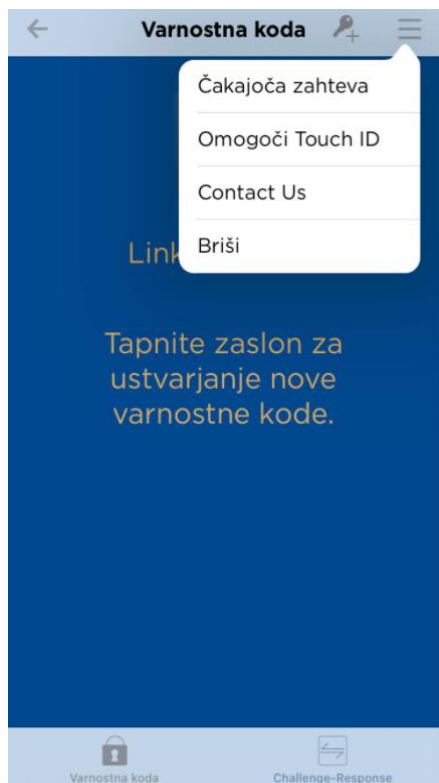
ZA PRIJAVO VPIŠITE VAŠE UPORABNIŠKO IME IN GESLO

VSTOPI

[Nimam vstopnega gesla >>](#)

Po potrditvi uporabniškega imena in gesla boste na svojo mobilno napravo prejeli potisno sporočilo. Z mobilno aplikacijo zagotavljamo dvo faktorsko avtentikacijo za prijavo v spletno banko.

Po pravilnem vnosu uporabniškega imena in gesla boste prejeli sporočilo v potrditev. Odprite aplikacijo HID Approve in desno zgoraj preverite »Čakajoče zahteve«. Če uporabljate program v **sistemu Windows**, potem pritisnite na gumb »Čakajoča zahteva«, ki izgleda kot krožna puščica na levi strani okenca.



Nato **vpišite PIN** in kliknite **gumb »OK«**.

Vnesite geslo

Vnesite geslo za zaščito storitve.

OK Prekliči

Prikaže se možnost za potrditev vstopa. Podrsajte oz. kliknite gumb **»Potrdi«** in spletna banka Link c se odpre.

